

Comparatif visuel entre une batterie contrefaite et une batterie Makita authentique

Les photos ci-dessous comparent une batterie contrefaite à une batterie Makita d'origine, en mettant en évidence plusieurs critères : design général, marquages, étiquetage, connectique.

La batterie contrefaite présente une apparence très proche de celle d'une batterie Makita authentique, rendant sa détection extrêmement difficile pour un utilisateur non averti.



Contrefaçon

Original

Contrefaçon



Original



Contrefaçon



Original



Contrefaçon

Original



Contrefaçon


Original

Différences observées entre la batterie contrefaite et la batterie Makita authentique :



Contrefaçon

Original




Contrefaçon

Original



Contrefaçon

Original



Contrefaçon

Original




Contrefaçon

Original

- ➔ Ces derniers mois, nous avons constaté une nette amélioration de la qualité des contrefaçons de batteries. Certains éléments visibles sur les photos précédentes peuvent même avoir été copiés ou corrigés. Il est donc essentiel de vérifier attentivement l'ensemble des points indiqués.

Partie technique de la batterie :

Contrefaçon



Contrefaçon



Batterie MAKITA

